

**DATI GENERALI**

**Anno**

**Popolazione al 31/12**

**Totale RSU**

**Rifiuti indifferenziati**

**Raccolta differenziata**

**Percentuale raccolta differenziata**

**Produzione rifiuti per abitante**

**fonte**

2010

7.468

3.380

2.031

1.349

39,91

0,45

MUD 2011

2011

7.572

3.051

1.725

1.326

43,46

0,40

MUD 2012

2012

7.592

3.053

1.516

1.537

50,34

0,40

MUD 2013

2013

7.762

3.093

1.530

1.563

50,53

0,40

MUD 2014

2014

7.749

2.927

1.357

1.570

53,64

0,38

MUD 2015

2015

7.787

3.294

1.495

1.799

54,61

0,42

MUD 2016

2016

7.836

3.433

1.614

1.819

52,99

0,44

MUD 2017

2017

7.924

3.360

1.599

1.761

52,41

0,42

MUD 2018

2018

7.911

3.401

1.622

1.779

52,31

0,43

ORSO 2019

2019

7.911

3.326

1.027

2.299

69,11

0,42

\*



2019 (parziale)

7.911

1.086

322

764

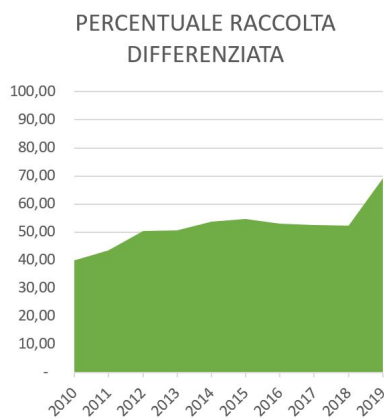
70,32

\*\*

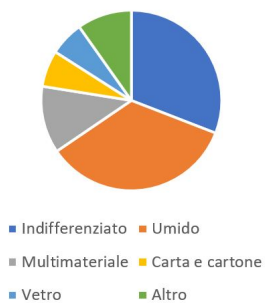
\* Proiezione annuale basata sui dati dei formulari alla data di redazione della presente scheda

\*\* Quantità raccolte alla data di redazione della presente scheda

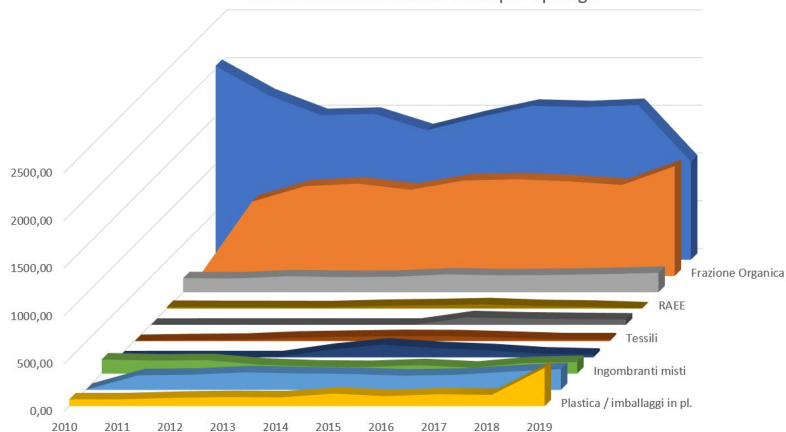
Dati espressi in tonnellate rilevati al **primo settembre 2019**.



Frazioni differenziate anno in corso



Andamento raccolta dei rifiuti per tipologia



Scarica dati di dettaglio in formato pdf [A4](#) / [Ottimizzato per A3](#)